

※1  
過去の

マイナンバーカードと連携するだけで

# お薬情報が アプリに 自動で まとまります!



3STEP  
かんたん  
連携

家族分も  
アプリで  
管理

予防接種※2  
健康診断結果※3  
も紐づく



持ち歩き不要!  
お薬手帳アプリをダウンロード  
アプリを開いたらEPARKアカウント  
にログインまたは会員登録をお願いします。



※4  
利用者数 **350**万人突破

🔍 EPARKお薬手帳

## こんな方におすすめ

紙で記録したお薬情報を  
アプリに簡単に引き継ぎたい

病院や入院時の時の  
お薬情報を記帳したい

子供や親のお薬手帳を  
アプリで管理したい



詳しい手順は裏面へ

※1.2021年9月から直近2ヶ月までの過去分が反映されます。※2.新型コロナウイルスワクチンを除きます。※3.40歳以上の方のみとなります。  
※4.利用者数は2022年11月時点の数字になります。

# 過去のお薬情報をアプリに反映 お薬手帳とマイナンバーカード連携方法

## STEP1

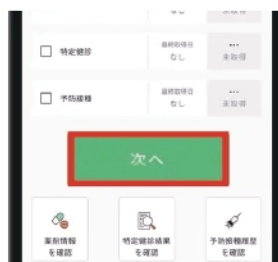
### 取得するデータを選択



ダウンロード完了後にアプリを起動してください。



「マイナンバー」のアイコンをタップ




取得するデータを選択後「次へ」をタップ



マイナンバーカードの準備ができたなら「次へ」をタップ

## STEP2


### マイナポータルにアクセス



同意事項を読み同意する



マイナポータルアプリを起動しログインする



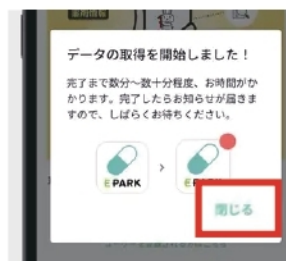
取得するデータの詳細を確認し「次へ」をタップ



「開く」をタップ

## STEP3

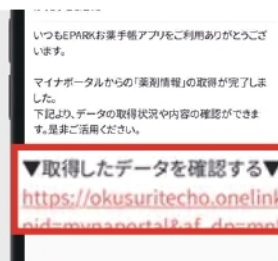
### 取得・反映の確認



「EPARK お薬手帳」アプリに戻り「閉じる」をタップ



データ取得中を確認



データ取得完了後お知らせが届くのでお知らせ内のリンクをタップ



取得したデータが「取得済み」になったことを確認できたら完了